

MandagsMikro - halvårsplan Vinter → Sommer 2026

Februar 2026

OBS! Forsøg med mødetid fra 16:30 - 18:00 indtil påske! 🕒

- 2/2 (mandag) **ikke møde** grundet vinterprogram ❄️
- 9/2 (mandag) **ikke møde** grundet vinterferie ❄️
- 16/2 (mandag) 16:30 - 18:00 MandagsMikro i Grusgraven
- 23/2 (mandag) 16:30 - 18:00 MandagsMikro i Grusgraven

Marts 2026

OBS! Forsøg med mødetid fra 16:30 - 18:00 indtil påske! 🕒

- 2/3 (mandag) 16:30 - 18:00 MandagsMikro i Grusgraven
- 6/3 - 7/3 Gruppeweekend 🏕️
- 9/3 (mandag) **ikke møde** grundet gruppeweekend 🏕️
- 16/3 (mandag) 16:30 - 18:00 MandagsMikro i Grusgraven
- 23/3 (mandag) 16:30 - 18:00 MandagsMikro i Grusgraven
- 30/3 (mandag) **ikke møde** grundet påskeferie 🐣

April 2026

- 6/4 (mandag) **ikke møde** grundet påskeferie 🐣
- 13/4 (mandag) 17:00 - 18:30 MandagsMikro i Grusgraven
- 20/4 (mandag) 17:00 - 18:30 MandagsMikro i Grusgraven
- 27/4 (mandag) 17:00 - 18:30 MandagsMikro i Grusgraven

Maj 2026

- 4/5 (mandag) 17:00 - 18:30 MandagsMikro i Grusgraven
- 9/5 - 10/5 Sov ude 🏕️
- 11/5 (mandag) **ikke møde** grundet Sov Ude 🏕️
- 18/5 (mandag) 17:00 - 18:30 MandagsMikro i Grusgraven
- 22/5 - 25/5 Mikro Sommerlejr (Pinse) 🏕️

Juni 2026

- 1/6 (mandag) 17:00 - 18:30 MandagsMikro i Grusgraven
- 5/6 - 7/6 Mikro-Mini Divi 🎯
- 8/6 (mandag) **ikke møde** grundet mikro-mini divi
- 15/6 (mandag) 17:00 - 18:30 MandagsMikro i Grusgraven
- 20/6 (lørdag) 100 års jubilæumsdag for Espergærdespejderne
- 22/6 (mandag) **ikke møde** grundet Jubilæumsfejring



Juli 2026

- 18/7-21/7 Spejdernes Lejr 2026. Mikroerne deltager i halv lejr (lørdag-tirsdag).
OBS! Tilmeldingsfrist d. 22. Februar 2026 på [hjemmesiden](#).

August 2026

- 21/8-23/8 Gruppetur sommer 2026 (hvor mikroer der starter i 2. kl. rykker op til mini, og vi byder nye mikroer velkommen).

BASIS-INFO FOR MIKRO

Følgende gælder for alle vores møder, men mindre anden besked er givet. Læs det hellere en gang for mange end for lidt — der kan være ting man overså første gang 😊



FORVENTNINGSAFSTEMNING MELLEM SPEJDERE, FORÆLDRE OG LEDERE

Som forældre må I meget gerne hjælpe os, ved at tale med jeres børn om følgende punkter:

- 🕒 Hvis man kommer for sent til mødet, skal man slutte sig til cirklen på en stille og rolig måde, så man ikke forstyrrer resten af gruppen. Forældre: hjælp gerne til her.
- 👂 Det er vigtigt at være en god lytter — når lederne fortæller hvad vi skal lave, eller giver andre instruktioner, skal man høre efter, og være stille så alle kan høre hvad der bliver sagt. På den måde ved alle hvad de skal.
- 🚶 Det er vigtigt at gøre det lederne beder om — komme når der bliver kaldt, og stoppe når der bliver sagt stop. På den måde kan vi komme videre med de ting vi har planlagt.
- 🚫 Man må ikke forlade Grusgraven; man må ikke gå længere væk, end at man kan ses fra Grusgraven. Hvis man eks. har brug for at gå på toilettet, skal man finde en leder og få hjælp.
- 🌿 Spejdere værner om naturen; vi knækker ikke grene af træer, river ikke blade af buske, og forstyrrer ikke dyr vi måske møder i skoven.

Det er selvfølgelig også ting vi taler om til møderne, men det hjælper meget når man også har hørt det hjemmefra ❤️👉



GRUSGRAVEN I EGEBÆKSVANG SKOV

De fleste møder foregår i Egebæksvang Skov i Espergærde, mere præcist i 'Grusgraven', som er en lille lysning med en bålhytte og bålpladser.

🕒 Møderne **starter kl. 17:00** (kom gerne lidt før, så vi kan starte til tiden), og **slutter 18:30** (en sjælden gang imellem kan vi dog være et par minutter forsinket).

📍 Grusgraven findes [her](#). Man kan parkere på parkeringspladsen i skoven bag Egebæksvang Kirke (indkørsel ved Kirkekontoret). Det tager ca. 4-5 minutter at gå fra parkeringspladsen til Grusgraven. Se evt. kort nederst 🗺️



MEDBRING ALTID DISSE TING TIL SPEJDERMØDET

- Tørklæde!
- En lille taske med ...
 - **Vandflaske.**
 - **Tøj og fodtøj der passer til vejret.** Hvis det regner, eller har regnet, kan der godt være meget mudret i Grusgraven.
 - **Kniv/dolk.** Har man en dolk, skal den blive i tasken indtil lederne siger at den skal bruges. Den vil ikke blive brugt til alle møder. Mikroer må **ikke** have dolken på sig (eks. i bæltet), det kræver et knivbevis, som man får når man bliver Mini (2.-3. klasse). Har man ikke en dolk (se "Anbefaling til kniv/dolk" nedenfor), har vi nogle man kan låne.
 - **Lille sund snack** — kan nogle gange hjælpe med at holde energiniveauet oppe.
- ⚠ Husk at skrive **navn på alting!** Så sørger vi for at glemte sager finder hjem igen 😊



ANBEFALING TIL KNIV/DOLK

Hos Espergærdespejderne tager Mikroer et 'snittebevis', som gør at man kan arbejde med sin kniv/dolk under opsyn. Det klassiske 'knivbevis' (som giver retten til at bære dolken i bæltet) tager de først når de bliver Minier (2.-3. klasse). Det betyder dog ikke at man ikke kan have en dolk, blot at den skal blive i tasken indtil lederne siger at den skal bruges.

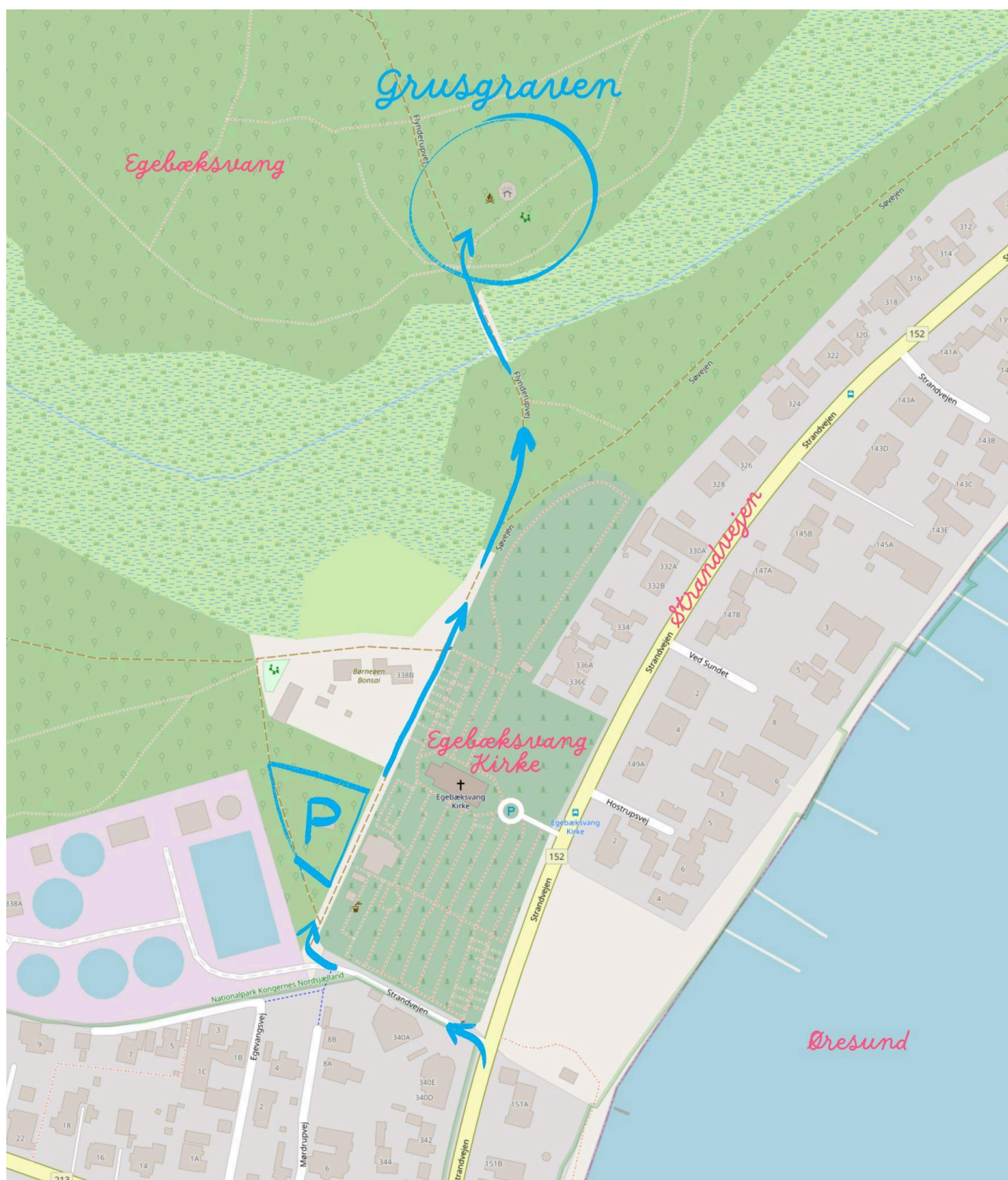
Overvejer man at investere i en dolk til sin lille spejder, anbefaler vi i MandagsMikro varmt [Moraknivs 'Companion'](#), af følgende årsager:

- Super størrelse til de mindre hænder, og god facon på skæftet. Ikke rund, så ruller ikke rundt i hånden som eks. 'Morakniv Scout 39 Junior' kan gøre.
- Skæftet er i gummi, som giver et solidt greb; den er ikke glat som eks. 'Vangedal Junior'.
- Bladet går helt ud til skæftet; ideelt til god snitte-teknik for nybegyndere (i modsætning til eks. 'Vangedal Junior', som ikke har blad dér hvor det gælder mest).
- Simpel skede, som fås i flere forskellige farver, og er nem at se i skovbunden.
- Virkelig meget kniv for meget få penge. Holder sig skarp længe, og er nem at slibe.
- ⚠ **Husk! I får altid 10% rabat i SpejderSport når I fortæller at I er medlem i DDS!**
- Vil man hellere købe en kniv uden spids, anbefaler vi [Moraknivs 'Mora Pro Safe'](#).





VORES ANBEFALING: MORAKNIV COMPANION ([LINK](#))

FIND VEJ TIL GRUSGRAVEN



ANDRE VIGTIGE LOKATIONER

-  **HYTTE** — Idrætsvej 16, 3060 Espergærde ([Google Maps](#))
-  **GURREDAM SPEJDERCENTER** — Gurrevej 322, 3000 HELSINGØR ([Google Maps](#))

